



*Stimule l'homme, les équipes et les organisations*



AUDIT • CONSEIL • FORMATION  
[www.elseconsultants.fr](http://www.elseconsultants.fr)

ELSE Consultants

20, Allée Turcat Méry – 13008 MARSEILLE  
J 04 95 08 10 10



Mieux se connaître,  
mieux comprendre  
les autres

Discovery & ses  
applications

Efficacité  
relationnelle de  
l'équipe

L'efficacité  
opérationnelle  
de l'équipe

Développer  
notre Business  
ensemble





# Insights® dans le monde

- Société créée en 1988
- Siège à Dundee, Ecosse
- Insights® est implantée dans plus de 30 pays
- Système basé sur les travaux de Carl Gustav Jung
- Modèle puissant opérationnel en 30 langues





# Insights<sup>®</sup> dans le monde



Le second outil le plus utilisé dans le monde sur la base du modèle de Jung  
(juste après le MBTI)



# Notre accréditation pour utiliser le modèle



Insights France – 203 rue de Vaugrand – 75015 PARIS - France. Tél : +33 (0)1 47 83 38 04 Email : [insightsfrance@insights.com](mailto:insightsfrance@insights.com) - <http://www.insights.com>



2 systèmes uniques reconnus pour mesurer :



Préférences

Compétences



## Les 5 domaines d'intervention majeurs

Efficacité  
Relationnelle

Efficacité de  
l'équipe

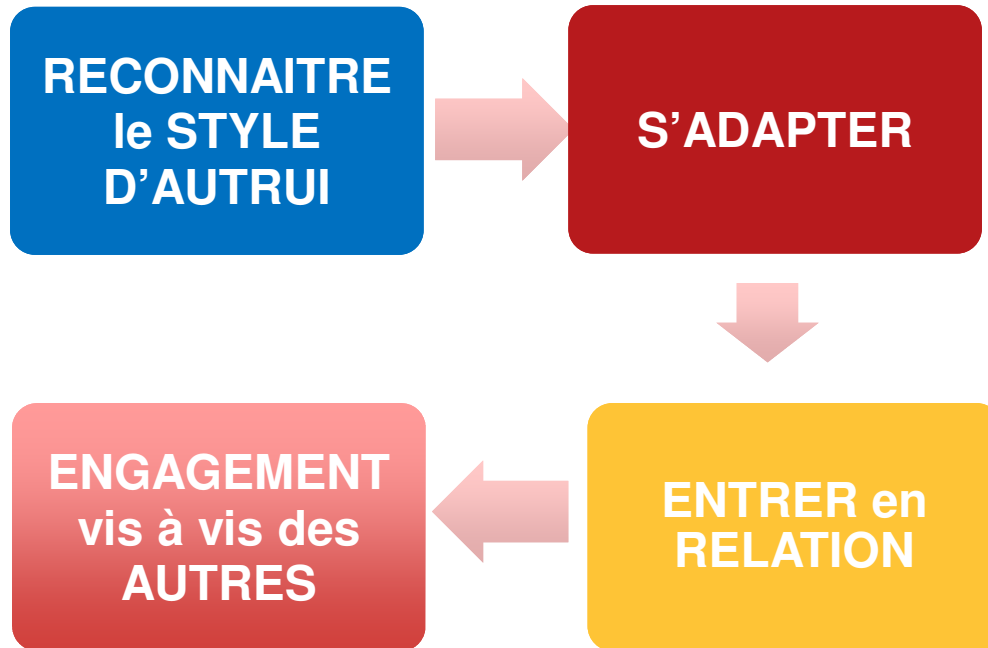
Efficacité  
Managériale

Efficacité des  
ventes

Leadership



# Insights® profil Discovery







# Le profil Insights® Discovery

- Obtenu via un questionnaire en ligne de 25 questions
- Disponible en 30 langues (liste Excel)

- 5 modules à disposition :
  - Module de base
  - Management
  - Ventas efficaces
  - Réalisation de soi
  - Entretien recrutement




- Base de travail pour le module « Efficacité relationnelle d'équipe »



# Le profil Insights® Discovery

## Les différents chapitres du module de Base

- Synthèse générale
- Forces et Faiblesses
- Valeurs pour l'équipe
- Communication (à faire – à éviter de faire avec moi)
- "Points ignorés" possibles
- Votre type opposé
- Suggestions pour progresser





# Une Session Insights® Discovery type

## ☛ Les Incontournables de la session

- Découverte du modèle unique Insights®
- Découverte de son style comportemental personnel
- Repérage et adaptation au style de communication d'autrui



## ☛ Une adaptation à votre contexte et vos problématiques

- Sur la base des incontournables, personnalisation d'une partie de la session en fonction de vos enjeux et objectifs.  
Par exemple : Fixation d'objectifs de développement personnels, mise en place d'une charte d'équipe, optimisation de pratiques managériale ...
- Plusieurs niveaux possibles  
(découverte/sensibilisation, suivi dans le temps et approfondissement)



# Des modalités pédagogiques attractives

Exercices de prise de conscience ou d'application, partage d'expériences, mise en situation ...  
(60% du temps)

Un matériel pédagogique gai, ludique et efficace





# 8 types Insights<sup>®</sup> sont en nous ...

*Tirons en le meilleur individuellement et collectivement*

Respect normes  
Connaissances techniques  
Capacité d'analyse

Capacités d'organisation  
Respect des délais  
Gestion du temps

Capacité d'écoute Loyauté  
Esprit d'équipe

Détermination  
Contrôle du résultat  
Discipline

Orientation/ résultats  
Prise de décision  
Confiance en soi

Dynamisme,  
Enthousiasme,  
Esprit positif

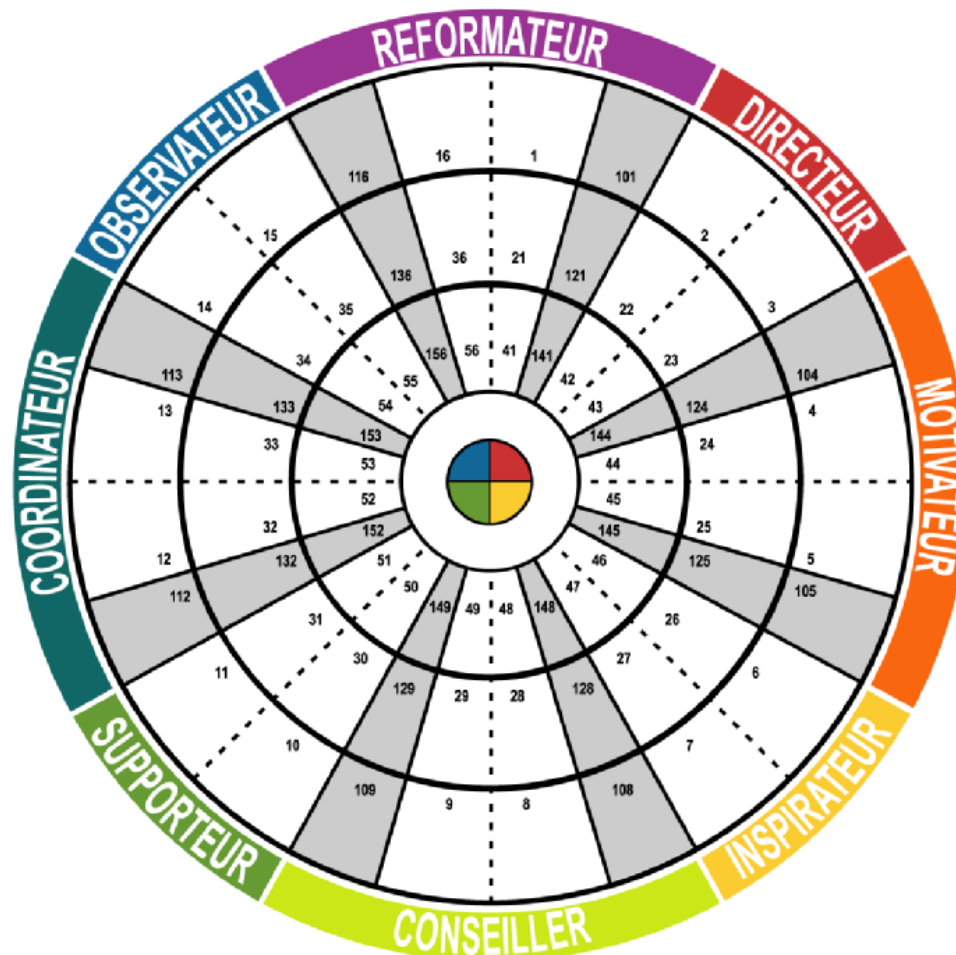
Persuasion, Créativité,  
Capacités relationnelles



Adaptabilité, Aide à autrui,  
Partage d'idées



## La roue Insights® Discovery : 72 positions ...

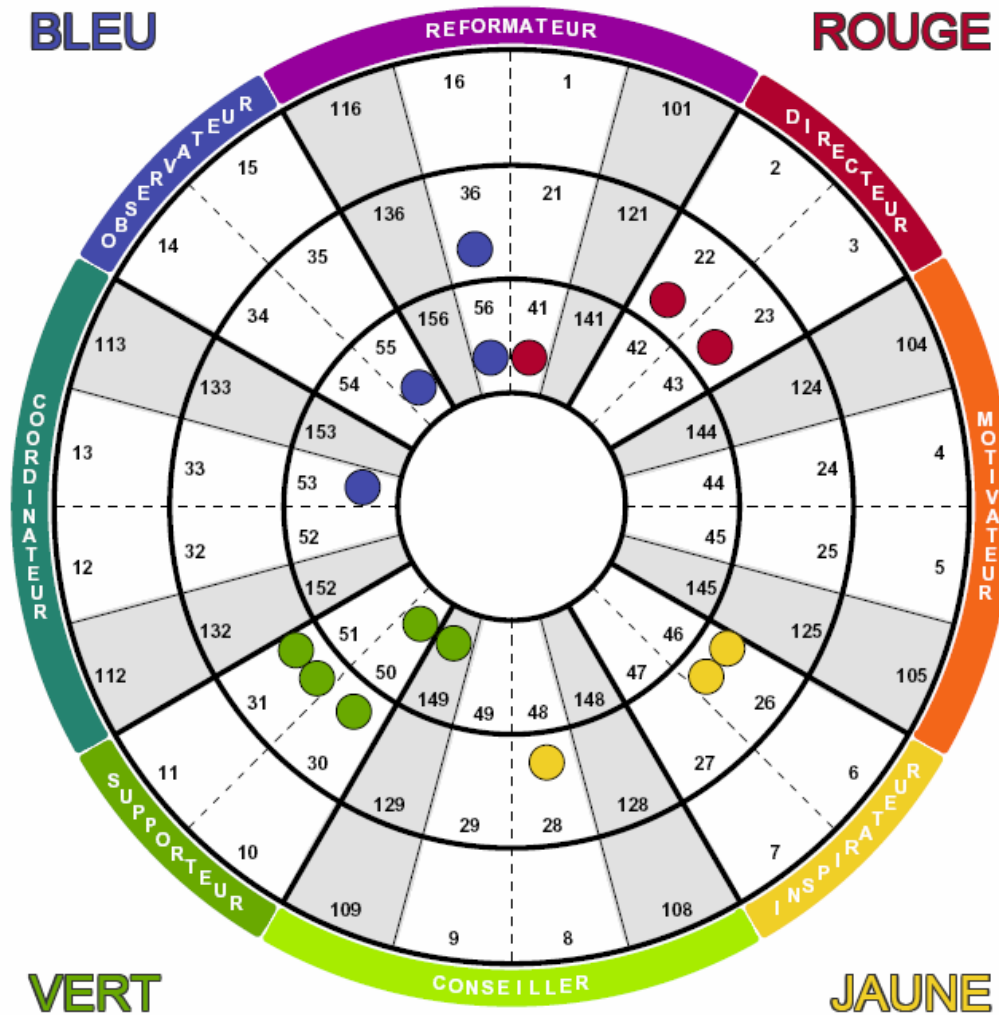


... mais plus de 200 Millions de profils pour éviter « d'enfermer dans des cases »





# Une exploitation collective : La Roue d'équipe





## Pour plus d'informations ...

Eric BAT  
Directeur Associé

06 16 04 74 73  
eric.bat@elseconsultants.fr



20 allée Turcat Mery – 13 008 Marseille  
Tel : 04 95 08 10 10  
Fax : 04 95 08 10 18